




## 電源管理


使用**睡眠模式**和**自動關閉**可節省電力。

 **附註：**如果為這些設定配置較長的時間或關閉這些功能，則會增加能耗。


- **睡眠模式**

處於睡眠模式時會減少電源使用量。印表機在 5 分鐘無動作後將會進入省電模式。

- **自動關閉**

此功能將在印表機 15 分鐘無動作後關閉印表機，以協助節省能源。「自動關閉」功能會完全關閉印表機，因此您必須使用  (電源按鈕)，才能重新開啟印表機。若您的印表機支援此節能功能，則會視印表機功能與連線選項而自動啟用或停用「自動關閉」。即使您停用了「自動關閉」功能，印表機仍會在 5 分鐘無動作後進入睡眠模式，以節省用電。

- 當印表機開啟時，如果印表機沒有網路、傳真或 Wi-Fi Direct 功能，或並未使用這些功能，則「自動關閉」會啟用。
- 當印表機的無線或 Wi-Fi Direct 功能開啟時，或當具備傳真、USB 或乙太網路功能的印表機建立傳真、USB 或乙太網路連線時，「自動關閉」會停用。

 **提示：**若要節省電池電力，您可以啟用「自動關閉」，即使印表機已連線或無線已開啟。