



POLY TC8

ENGLISH

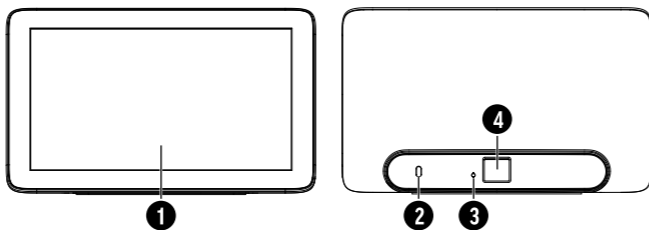
Poly TC8 Product Specifications

Screen: 8 inch
Display type: IPS (In-Plane Switching)
Resolution: WXGA (1280 x 800)
Aspect ratio: 16:10
Power: Power over Ethernet (PoE), IEEE 802.3af (Class 3)
Operating temperature: 0 to 40 °C (32 to 104° F)

BAHASA INDONESIA

Spesifikasi Produk Poly TC8

Layar: 8 inci
Jenis Tampilan: IPS (In-Plane Switching)
Resolusi: WXGA (1280 x 800)
Rasio aspek: 16:10
Daya: Power over Ethernet (PoE), IEEE 802.3af (Kelas 3)
Suhu pengoperasian: 0 hingga 40°C (+32 hingga 104°F)



ENGLISH

Poly TC8 Hardware

- 1 Touchscreen
- 2 Security lock
- 3 Factory restore pinhole
- 4 LAN connection

BAHASA INDONESIA

Perangkat Keras Poly TC8





- 1 Layar sentuh
- 2 Security Lock (Kunci Pengaman)
- 3 Lubang jarum pemulihan pabrik
- 4 Koneksi LAN

ENGLISH

Instructions for Use

Place a Call

You can place an audio or video call to a contact.

1. Go to **Place a Call**.
2. On the **Dialpad**  screen, move the slider to **Audio**  or **Video** .
3. Enter a number on the dialpad or select **Keyboard**  to enter characters.
4. Select **Call**.

End a Call

When your call is complete, hang up the call. If you have content such as blackboards, whiteboards, or snapshots, the system asks if you want to keep them.





1. Select **Menu**  **> Hang Up**.

BAHASA INDONESIA

Petunjuk Penggunaan

Place a Call (Melakukan Panggilan)


Anda bisa melakukan panggilan audio atau video ke kontak.

1. Buka **Place a Call (Lakukan Panggilan)**.
2. Pada layar **Dialpad (Papan Angka)** , gerakkan penggeser ke **Audio**  atau **Video** .
3. Masukkan nomor pada dialpad atau pilih **Keyboard (Papan Tombol)**  untuk memasukkan karakter.
4. Pilih **Call (Panggilan)**.

BAHASA INDONESIA

End of Call (Mengakhiri Panggilan)

Saat panggilan Anda selesai, tutup panggilannya. Jika Anda memiliki konten seperti blackboard, whiteboard, atau cuplikan, sistem akan menanyakan apakah Anda ingin menyimpannya.

1. Pilih **Menu**  **> Hang Up (Tutup Telepon)**.

ENGLISH

Maintenance Instructions

Poly recommends that you regularly clean the screen on all touch-enabled devices located in high-use spaces, such as conference rooms and lobbies.

1. Unplug all cables from the phone or device.
2. Spray a medicinal isopropyl alcohol and water solution of 70:30 onto a clean, dry, microfiber cloth, making sure to not oversaturate the cloth. Should oversaturation occur, squeeze out any excess liquid before wiping the surface.
3. Quickly wipe the screen with the dampened microfiber cloth. Always use the dampened cloth with the alcohol solution to clean screens, and don't let cleaning solution pool on the surface. Don't use chemicals to clean the screen.
4. Let the touchscreen and surrounding areas air-dry completely before reconnecting any cables.
Note: You can also use an alcohol cleaning solution of up to 99% to clean touchscreens to reduce the risk of seepage and quicken the drying time.

BAHASA INDONESIA

Petunjuk Pemeliharaan

Poly menyarankan agar Anda membersihkan layar secara rutin pada semua perangkat berkemampuan sentuh yang berada di ruangan yang sering digunakan, seperti ruang konferensi dan lobi.

1. Lepaskan semua kabel dari telepon atau perangkat.
2. Semprotkan larutan obat isopropil alkohol dan air dengan perbandingan 70:30 pada kain mikrofiber yang bersih dan kering, pastikan kain tidak terlalu basah. Jika terjadi penyerapan berlebih, peras sisa cairan sebelum menyeka permukaan.
3. Seka layar dengan cepat menggunakan kain mikrofiber yang dibasahi. Selalu gunakan kain yang dibasahi dengan larutan alkohol untuk membersihkan layar, dan jangan biarkan larutan pembersih menggenang di permukaan. Jangan gunakan bahan kimia untuk membersihkan layar.
4. Biarkan layar sentuh dan area sekitarnya benar-benar kering sebelum menghubungkan kembali semua kabel.
Catatan: Anda juga dapat menggunakan larutan pembersih beralkohol hingga 99% untuk membersihkan layar sentuh guna mengurangi risiko rembesan dan mempercepat waktu pengeringan.



support.hp.com/poly

Poly TC8



Importir: PT. Hewlett-Packard Indonesia

Alamat: Gedung Perkantoran Prudential Centre, Kota Kasablanka Lantai 9, JL. Casablanca Kav. 88 Menteng Dalam, Tebet .12870 Jakarta Selatan, Indonesia

© 2024 Poly. All trademarks are the property of their respective owners.



P00125-001A 01.24
RMN/型號型号: P020